





 Chrom  Kov/Sklo
 Chrom  Metal/Szkło
 Хром  Металл/Стекло

800.36



Sigma

D-E


incl. 1×40 W, GU10, 
 300 lm, 2900 K
 \sphericalangle 30°, 900 cd, 230 V
 \updownarrow 80 \leftrightarrow 80 \varnothing 172 mm
 EAN 4000870 602805

602.80 new



Sigma

D-E


incl. 2×40 W, GU10, 
 2×300 lm, 2900 K
 \sphericalangle 30°, 900 cd, 230 V
 \updownarrow 90 \leftrightarrow 350 \varnothing 200 mm
 EAN 4000870 602812

602.81 new



Sigma

D-E


incl. 3×40 W, GU10, 
 3×300 lm, 2900 K
 \sphericalangle 30°, 900 cd, 230 V
 \updownarrow 90 \leftrightarrow 280 \varnothing 200 mm
 EAN 4000870 602829

602.82 new



Sigma

D-E


incl. 4×40 W, GU10, 
 4×300 lm, 2900 K
 \sphericalangle 30°, 900 cd, 230 V
 \updownarrow 90 \leftrightarrow 690 \varnothing 200 mm
 EAN 4000870 602836

602.83 new









Sigma

D-E

incl. 6×40 W, GU10, 
 6×300 lm, 2900 K
 \sphericalangle 30°, 900 cd, 230 V
 \updownarrow 90 \leftrightarrow 1200 \varnothing 217 mm
 EAN 4000870 602843

602.84 new




 Chrom/Bílá  Kov/Sklo
 Chrom/Biały  Metal/Szkło
 Хром/Белый  Металл/Стекло

800.44



Theta

D-E


incl. 1×40 W, GZ10, 
 586 lm, 2700 K
 230 V
 \updownarrow 148 \leftrightarrow 100 \varnothing 100 mm
 EAN 4000870 602904

602.90 new



Theta

D-E


incl. 2×40 W, GZ10, 
 2×586 lm, 2700 K
 230 V
 \updownarrow 150 \leftrightarrow 150 \varnothing 148 mm
 EAN 4000870 602911

602.91 new



Theta

D-E


incl. 4×40 W, GZ10, 
 4×586 lm, 2700 K
 230 V
 \updownarrow 160 \leftrightarrow 180 \varnothing 148 mm
 EAN 4000870 602928

602.92 new



Theta

D-E

incl. 6×40 W, GZ10, 
 6×586 lm, 2700 K
 230 V
 \updownarrow 90 \leftrightarrow 1200 \varnothing 192 mm
 EAN 4000870 602935

602.93 new

